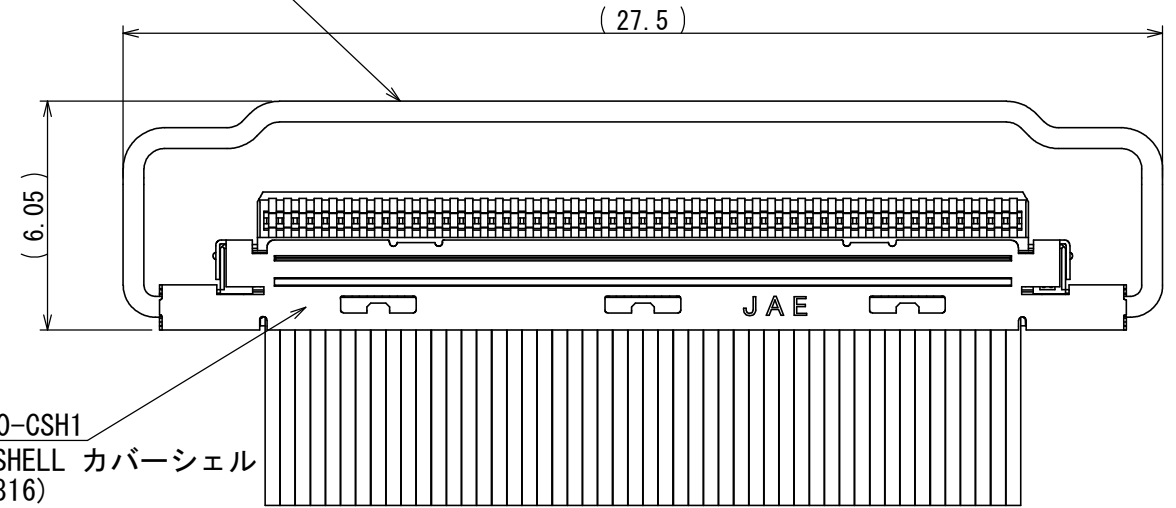


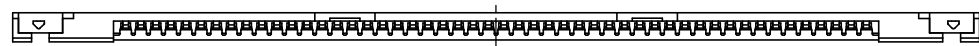
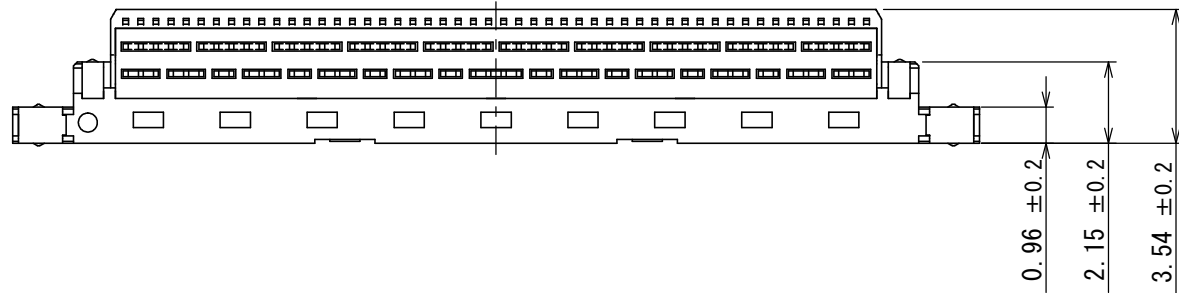
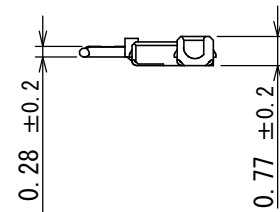
断面図 A-A
スケール (20 : 1)

HJ1P050-PB1
PULL BAR プルバー
(SJ113152)



HJ1P050-CSH1
COVER SHELL カバーシェル
(SJ112816)

CABLE ASSEMBLED CONDITION (REF.)
ケーブル組立状態図 (参考)



Nomenclature
命名法

HJ1P050MA1

- MODIFICATION CODE
- PLATING SPECIFICATION OF CONTACT AND TERMINAL AREA
- FORM OF TERMINAL
- No. OF CONTACT
- PLUG TYPE
- SERIES

3	BASE SHELL ベースシェル	1	COPPER ALLOY 銅合金	GOLD OVER NICKEL Ni上Auめっき	—
2	INSULATOR インシュレータ	1	HEAT RESISTING PLASTIC 耐熱性プラスチック	—	COLOR: BLACK 色相: 黒
1	CONTACT コンタクト	50	COPPER ALLOY 銅合金	GOLD OVER NICKEL Ni上Auめっき	—
符号 NO.	名称 DESCRIPTION	個数 QTY.	材料 MATERIAL	仕上 FINISH	備考 REMARKS

仕様書 (SPECIFICATION) JACS-10924		第1版 (ORIGINAL DATE) 28/JAN/2013		尺度 (SCALE) 5:1	シリーズ (SERIES) HJ1	日本航空電子工業株式会社
一般公差 (GENERAL TOLERANCE)		製図 DR.	担当 CHK.	名称 (TITLE) HJ1P050MA1		JAE JAPAN AVIATION ELECTRONICS INDUSTRY, LTD.
寸法 (DIMENSION)	角度 (ANGLES)	査閲 APPD.	承認 APPD.	質量 (MASS)		
. ± 0.8	×° ±	—	K. IBARAKI	図面番号 (DRAWING NO.) SJ112814		版数 (VER.) 1
. × ± 0.4	×°×' ±					
. ×× ± 0.1	単位 (UNIT) : mm					
. ××× ±						